


# INVALIDENVERSICHERUNG

Lorem ipsum dolor sit amet, consectetur adipiscing elit. Aenean commodo ligula eget dolor. Aenean massa. Cum sociis natoque penatibus et magnis dis parturient montes, nascetur ridiculus mus.

## Unsere Leistungen

Total Eingliederungsmassnahmen 2024: 442




Frühintervention	37%	164
Integrationsmassnahmen	15%	68



Total Neurenten 2024: 89

Image not found or type unknown



Ganze Rente	73%	65
Dreiviertelsrente	1%	1
Halbe Rente	4%	4
Stufenlos (ab 1.1.2022)	21%	19


### Anzahl IV-Anmeldungen Berufliche Massnahmen/Renten

2024		274
2023		268
2022		288
2021		331

## Prüfung Sachleistungen und Renten

Total Gesuche für Sachleistungen 2024: 753


Image not found or type unknown



Medizinische Massnahmen	28%	212
Hilfsmittel IV	34%	257
Hilfsmittel AHV	38%	284

## Total Rentenrevisionen 2024: 121


Image not found or type unknown



Heraufsetzung	14%	17
Aufhebung	1%	1
Unverändert	83%	100
Herabsetzung	2%	3


Für fast 11 Mio. CHF Rechnungen geprüft

### Rechnungen AHV und IV

2024		10,7 Mio. CHF
2023		11 Mio. CHF
2022		10,9 Mio. CHF
2021		9,6 Mio. CHF

Total Geprüfte Rechnungen 2024: 7768

Image not found or type unknown



IV	88%	6'820
AHV	12%	948

